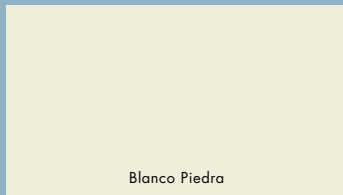

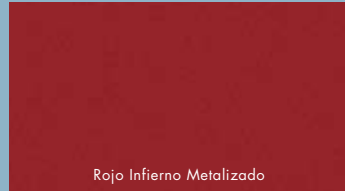


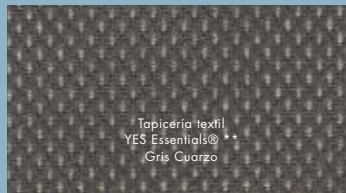
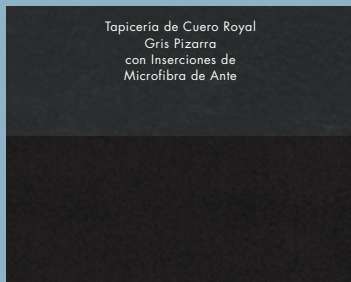
ESPECIFICACIONES CHRYSLER GRANDVOYAGER



COLORES EXTERIORES



COLORES INTERIORES



PINTURAS / TAPIZADOS

Código	Pintura	Acabado
PW1	Blanco	1
PX8	Negro Sólido	Todos
PS2	Gris Plata	Todos
PXR	Negro Brillante	Todos
PRH	Rojo Infierno	2,3,4,5,6,7
PBL	Azul Moderno	2,3,4,5,6,7
PGB	Azul Agua Cristalina	2,3,4,5,6,7

	Acabado	Tapizado	Grand Voyager
1)	LX	Tela YES Gris Pizarra	J7VS
2)	Touring	Tela YES Gris Pizarra	J7VS
3)	Touring	Tela YES Gris Cuarzo	J7DS
4)	Touring	Cuero Gris Pizarra	RLVS
5)	Touring	Cuero Gris Cuarzo	RLDS
6)	Limited	Cuero/Ante Gris Pizarra	TLVS
7)	Limited	Cuero/Ante Gris Cuarzo	TLDS

LLANTAS



A

17" - Llantas de Aluminio




B

16" - Llantas de Aluminio

	A	B
Grand Voyager Limited	S	
Grand Voyager Touring		S
Grand Voyager LX		S

S = De serie. 0 = Opcional.

A la hora de elegir motorización, el Chrysler Grand Voyager le ofrece: El turbodiesel 2.8 CRD con 163 CV de potencia y 360 Nm de par motor sorprende tanto por su economía como por su refinada respuesta. Se combina con un innovador cambio automático de 6 velocidades.



2.8 CRD

MOTORES	
Tracción	Delantera
Cilindrada (cc)	2.768
Relación de compresión	17.5:1
Diámetro x carrera (mm)	94 x 100
Distribución	DOHC 16-V
Potencia (CV @ rpm)	163 @ 3.800
Par motor (Nm @ rpm)	360 @ 1.600-3.000
Peso máximo remolcable (kg)	1.600
Peso en orden de marcha	2.179

* Dimensiones en mm correspondientes a Limited si no se indica otra versión.

** Capacidad en litros hasta el techo de acuerdo a la norma ISO 3832.

DIMENSIONES EXTERIORES*	
Distancia entre ejes	3078
Longitud total	5143
Anchura total	1954
Altura total	1750
Via delantera / trasera	1651/1645

DIMENSIONES INTERIORES*	
Máximo número de plazas	7
Altura libre sobre el asiento - Fila del. / central / tras.	1.016/1.008/962
Espacio para las piernas - Fila del. / central / tras.	1.083/923/808
Anchura a nivel de los hombros - Fila del. / central / tras.	1.599/1.643/1.576
Anchura a nivel de las caderas - Fila del. / central / tras.	1.466/1.647/1.238
Volumen de carga - Modelo LX - (litros)**	
— Hasta el asiento trasero	638
— Hasta los asientos centrales	1.936
— Hasta los asientos delanteros	3.296
— Espacio bajo los asientos centrales (habilitados)	118

CONSUMOS				
	Urbano	Extra Urbano	Combinado	Emissiones
2.8 CRD Turbo Diésel	12,8	7,3	9,3	247

Este catálogo es una publicación de Chrysler LLC. Todas las imágenes y especificaciones del producto están sujetas a cambios. Chrysler LLC se reserva el derecho a modificar, sin previo aviso ni obligación, todos los aspectos que considere necesarios para la mejora del producto por razones de diseño y/o marketing. Stow 'n Go, Mopar, UConnect y Sentry Key son marcas registradas de Chrysler LLC. YES Essentials es una marca registrada de Milliken & Company.

De acuerdo con la directiva de la Unión Europea sobre el reciclado de Vehículos al Final de su Vida (End of Life Vehicles - ELV)*, cuando su Chrysler llegue al final de su larga y exitosa vida nos ocuparemos de recogerlo y depositarlo de forma no perjudicial para el medio ambiente. Pero antes de que llegue ese momento, le esperan muchos buenos momentos al volante.

*Aplicable según las disposiciones adoptadas por cada país para vehículos con PMA inferior a 3,5 Tm. Los vehículos Chrysler cumplen desde hace años los requisitos legales en materia de diseño reciclable. Disponemos de una red de puntos de recogida y centros de desmontaje para los vehículos retirados de la circulación, donde su vehículo podrá ser reciclado de forma ecológica. Al mismo tiempo, las posibilidades de reciclado de nuestros vehículos y sus componentes son objeto de continua investigación y mejora, ello significa que los vehículos Chrysler seguirán alcanzando en el futuro mayores porcentajes de reciclado.